

ABC – Associação de Beneficência e Cultura de Bustos

---

Rua 18 de Fevereiro  
3770 – 018 Bustos

A handwritten signature in black ink, appearing to read 'Okafut', with several scribbled lines underneath it.


**CONTAS 2019**

*Feito por Pinhal, Lda.*

ABC – Associação de Beneficência e Cultura de Bustos


Contribuinte n.º 501 322 230

---

Handwritten signature and scribbles in black ink, located in the upper right corner of the page.

ÍNDICE

- Balanço
- Demonstração de Resultados
- Desagregação das principais rubricas



## ABC DE BUSTOS

BALANÇO EM 31 de Dezembro de 2019

Unidade monetária: EURO

RUBRICAS	2019	2018
<b>ACTIVO</b>		
<b>Activo Não Corrente</b>		
Activos Fixos Tangíveis	246 305,52	254 934,60
Adiantamentos para aquisição de ativos tangíveis	0,00	0,00
Activos Intangíveis		10,13
Investimentos financeiros	2 192,12	1 863,85
	<b>248 497,64</b>	<b>256 808,58</b>
<b>Activo Corrente</b>		
Existências	451,01	959,28
Clientes	28 318,12	32 385,45
Estado	707,41	32,99
Outras Contas a Receber	372,64	193,23
Diferimentos	3 765,06	1 549,97
Caixa Depósitos Bancários	1 914,09	863,50
	<b>35 528,33</b>	<b>35 984,42</b>
<b>Total do Activo</b>	<b>284 025,97</b>	<b>292 793,00</b>
<b>CAPITAL PRÓPRIO E PASSIVO</b>		
<b>Capital Próprio</b>		
Fundo social	49 471,32	49 471,32
Reservas	17 455,82	17 455,82
Subsídios ao investimento	32 437,97	21 603,00
Resultados Transitados	102 036,01	134 333,76
Resultado Líquido do Período	-75 505,60	-32 297,75
<b>Total do Capital Próprio</b>	<b>125 895,52</b>	<b>190 566,15</b>
<b>Passivo</b>		
<b>Passivo não Corrente</b>		
	<b>0,00</b>	<b>0,00</b>
<b>Passivo Corrente</b>		
Fornecedores	43 021,47	40 356,24
Estado	20 594,73	15 384,22
Outras Contas a Pagar	94 514,25	46 486,39
Diferimentos		
	<b>158 130,45</b>	<b>102 226,85</b>
<b>Total do Passivo</b>	<b>158 130,45</b>	<b>102 226,85</b>
<b>Total do Capital Próprio e Passivo</b>	<b>284 025,97</b>	<b>292 793,00</b>


A Direção

## ABC DE BUSTOS

## DEMONSTRAÇÃO DE RESULTADOS EM 31 DE DEZEMBRO DE 2019

DESCRIÇÃO	2019	2018
<b><u>RENDIMENTOS</u></b>		
Prestações de Serviços	187 304,80	211 319,11
Jóias e quotas de sócios	216,00	396,00
Subsídios, doações e legados à exploração	408 967,79	407 868,11
Outros rendimentos e ganhos	12 752,03	14 470,44
<b>Total dos Rendimentos</b>	<b>609 240,62</b>	<b>634 053,66</b>
<b><u>GASTOS</u></b>		
Géneros alimentares e medicamentos consumidos	56 632,23	80 191,02
Formecimentos e serviços externos	93 280,23	102 283,05
Gastos com pessoal	510 919,44	462 316,63
Imparidades de utentes		
Outros gastos e perdas	8 396,59	3 558,18
<b>Total de gastos</b>	<b>669 228,49</b>	<b>648 348,88</b>
<b>Resultado antes das deprec., gastos financ.</b>	<b>-59 987,87</b>	<b>-14 295,22</b>
Gastos/reversões de depreciação e amortização	13 971,06	17 607,47
Imparidade de activos depreciáveis/amortizáveis		
<b>Resultado operacional</b>	<b>-73 958,93</b>	<b>-31 902,69</b>
Juros, dividendos e o/rendimentos similares		665,00
Gastos e perdas de financiamento	1 319,34	377,65
<b>Resultado antes de impostos</b>	<b>-75 278,27</b>	<b>-31 615,34</b>
IRC do período	227,33	682,41
<b>Resultado líquido</b>	<b>-75 505,60</b>	<b>-32 297,75</b>

A Direção

  
 António Fernando Machado  
 Presidente do Conselho de Administração

## DESENVOLVIMENTO DAS CONTAS DE GASTOS

## GÊNEROS ALIMENTARES E MEDICAMENTOS

DESCRIÇÃO	2019	2018
Existências iniciais	959,28	1 101,26
Compras	56 123,96	84 049,04
Regularizações		
Existências finais	451,01	959,28
<b>Custo de gêneros alimentares consumidos</b>	<b>56 632,23</b>	<b>84 191,02</b>

## FORNECIMENTOS E SERVIÇOS EXTERNOS

DESCRIÇÃO	2019	2018
Trabalhos especializados	6 047,64	7 632,87
Honorários	2 900,56	5 551,52
Conservação e Reparação	10 436,96	15 844,57
Publicidade e propaganda		1 200,49
Outros serviços		
Ferr. e utensílios de desg. rápido	522,07	655,60
Material de escritório	1 300,83	1 346,32
Material didático	1 900,61	3 137,67
Electricidade	17 822,40	15 139,32
Combustíveis	14 820,67	18 115,78
Água	2 608,02	4 231,05
Deslocações e estadias		85,38
Subcontratos	5 618,67	
Comunicação	2 057,15	3 064,54
Seguros	4 653,55	4 976,63
Limpeza higiene e conforto	8 831,08	9 673,27
Gastos com projeto comunitário	9 443,61	9 390,47
Ações culturais	569,55	956,69
Outros fornec. e serviços	3 746,86	1 280,88
<b>Total de Fornec. e serviços externos</b>	<b>93 280,23</b>	<b>102 283,05</b>

## GASTOS COM PESSOAL

DESCRIÇÃO	2019	2018
Remunerações do pessoal	413 800,64	370 396,25
Encargos sobre remunerações	90 953,52	80 278,27
Seguro de acidentes de trabalho	4 126,12	5 354,19
Outros gastos com pessoal	2 039,16	6 287,92
<b>Total de gastos com pessoal</b>	<b>510 919,44</b>	<b>462 316,63</b>

## OUTROS GASTOS E PERDAS

DESCRIÇÃO	2019	2018
Impostos	370,45	329,18
Subsídio de Natal referente ao período anterior		0,00
Outros	2 500,33	1 244,74
Outras correções de períodos anteriores	5 465,81	1 710,34
Quotizações	60,00	273,92
<b>Total de gastos com pessoal</b>	<b>8 396,59</b>	<b>3 558,18</b>

**DESENVOLVIMENTO DAS CONTAS DE RENDIMENTOS****PRESTAÇÃO DE SERVIÇOS**

DESCRIÇÃO	2019	2018
<b>Mensalidades de utentes</b>		
Creche	29 178,55	29 219,33
Jardim de infancia	17 230,08	20 645,85
Serv. Prestados - IVA	2 498,72	2 694,37
Actividades Tempos Livres	36 584,41	44 447,31
Terceira idade	102 335,65	104 100,25
Refeições - S. C. Misericórdia	16 297,85	2 816,50
Quotas e jóias	216,00	396,00
Outros serviços para angariação de fundos	378,58	7 395,50
Descontos e abatimentos	-17 199,04	
<b>Total de prestações de serviços</b>	<b>187 520,80</b>	<b>211 715,11</b>

**SUBSIDIOS, DOAÇÕES E LEGADOS À EXPLORAÇÃO**

DESCRIÇÃO	2019	2018
Segurança Social	389 610,00	385 228,55
I.E.F.P. - Centro Emprego Águeda	3 829,44	4 509,76
Câmara Municipal O. Bairro	6 268,50	16 900,00
Junta de Freguesia de Bustos	400,00	400,00
Orfeão de Bustos	400,00	0,00
Donativos diversos	8 459,85	829,80
<b>Total de Subsídios à Exploração</b>	<b>408 967,79</b>	<b>407 868,11</b>

**OUTROS RENDIMENTOS**

DESCRIÇÃO	2019	2018
Festas e subscrições	3 682,00	3 170,87
Rendas de imóveis	5 503,03	7 596,00
Subsídios ao investimento	568,50	568,50
Restituição impostos	2 260,51	2 399,09
Correcções de exercícios anteriores	737,99	735,98
O/ rendimentos e ganhos		
<b>Total de outros rendimentos</b>	<b>12 752,03</b>	<b>14 470,44</b>